




PRÉ-CADASTRO MIGRATÓRIO

Para agilizar o seu atendimento e evitar filas, a **Polícia Federal**, com apoio da **CLIA Brasil**, **Costa Cruzeiros**, **MSC Cruzeiros** e **Pullmantur**, orienta os passageiros a fazerem o “**PRÉ-CADASTRO MIGRATÓRIO**”. Siga o passo a passo abaixo:

1

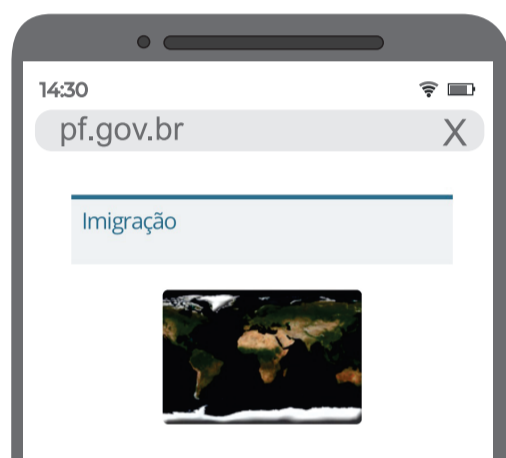
Acesse o site da **Polícia Federal*** pelo endereço: www.pf.gov.br:

*Mensagens de segurança poderão aparecer no navegador. Confirme e prossiga com o passo a passo.



2

Ao entrar, procure pelo banner “**IMIGRAÇÃO**” na parte central do site, clique e aguarde carregar a próxima página:



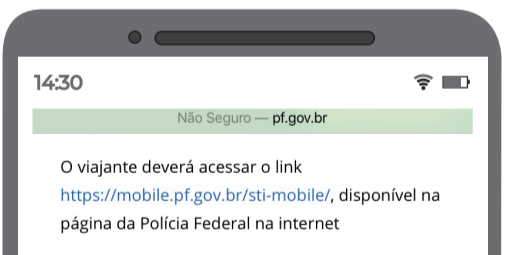
3

Em “**PRINCIPAIS ASSUNTOS**” procure a opção “**PRÉ-CADASTRO MIGRATÓRIO**”:



4

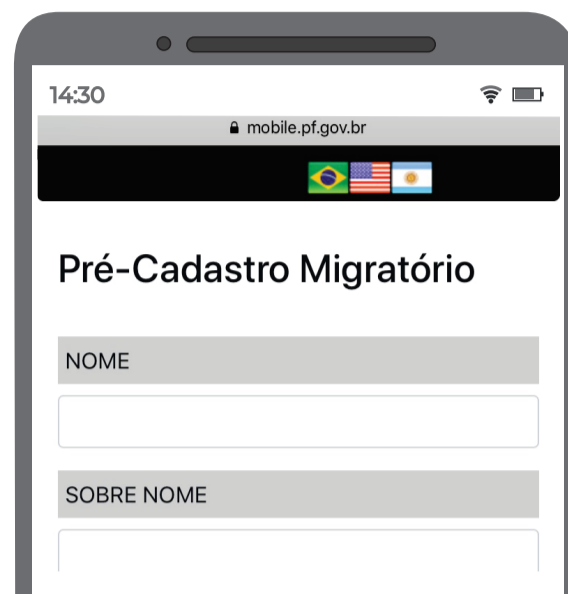
Na página seguinte, no terceiro parágrafo, clique no link em azul: <https://mobile.pf.gov.br/sti-mobile/>



5

Você será direcionado para um formulário. Nas bandeiras, no topo, escolha o idioma (português, inglês e espanhol). Preencha como solicitado.

5



IMPORTANTE:

1. Os dados devem ser preenchidos somente por Brasileiros (maiores de 18 anos). Chilenos, Argentinos, Paraguaios e Uruguaios também podem efetuar o cadastro. Passageiros de outras nacionalidades devem se dirigir a um guichê;
2. **PRESTE ATENÇÃO AO PREENCHIMENTO!** O nome deve estar completo e todos os dados precisam ser rigorosamente iguais ao seu documento de viagem (Identidade ou Passaporte). Dados errados invalidam o formulário para a migração;
3. O pré-cadastro é um processo de extrema importância para agilizar o atendimento e reduzir filas no embarque. Este recurso estará disponível para ser efetuado a partir de **DOIS DIAS ANTES DA VIAGEM, TANTO PARA IDA QUANTO PARA VOLTA**. Faça com a devida antecedência!
4. Tenha em mãos o ticket da sua viagem para obter informações referentes ao navio;
5. As datas de saída e entrada precisam estar corretas;
6. Apresente junto com o formulário um documento original válido (Identidade ou Passaporte);
7. Preencha corretamente o código de verificação e clique em “**ENVIAR**”;
8. É **OBRIGATÓRIA** a apresentação do formulário **IMPRESSO** com o **QR CODE LEGÍVEL**.



6

PRONTO!
Seu Pré-Cadastro foi realizado.

Para ir direto ao **formulário de Pré-Cadastro**, aponte a câmera do seu celular ou o leitor de QR Code para o código ao lado.

